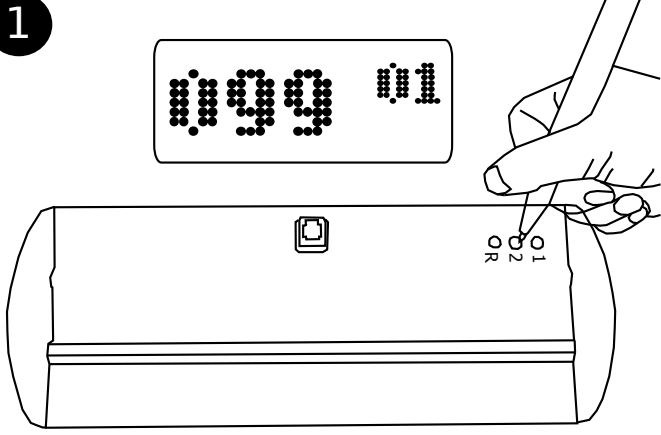
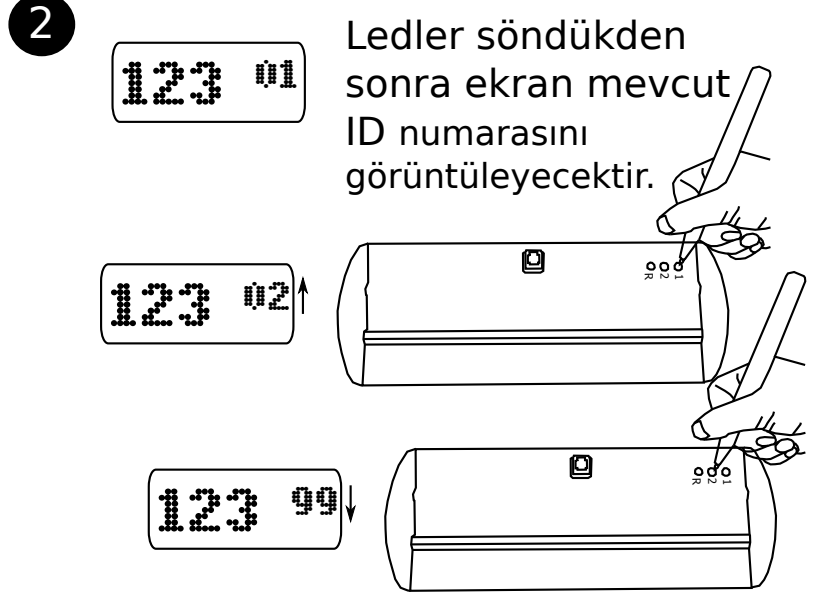


CURWE WIFI EKRANDA ID AYARLAMA

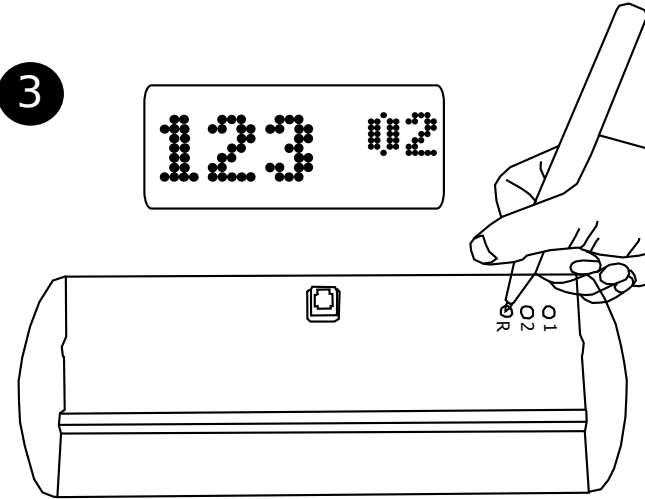


Ekranda enerji varken arka bölümdeki 2 numaralı düğmeye, ekranda 099 01 yazana kadar basın.




Ledler söndükten sonra ekran mevcut ID numarasını görüntüleyecektir.

1 numaralı düğme, ID'yi arttırmak, 2 numaralı düğme azaltmak için kullanılır.



İstediğiniz rakamı ayarladıktan sonra kaydetmek için R düğmesine 1 kez basınız ve ekranı yeniden başlatınız.



Ekran açıldığında yeni numara ile çalışmaya başlar.