

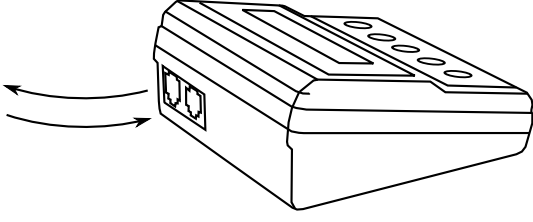
Q-smart UZMAN NOTLARI



13

MASAÜSTÜ ÇAĞRI TERMİNALİ ID NUMARASI AYARLAMA

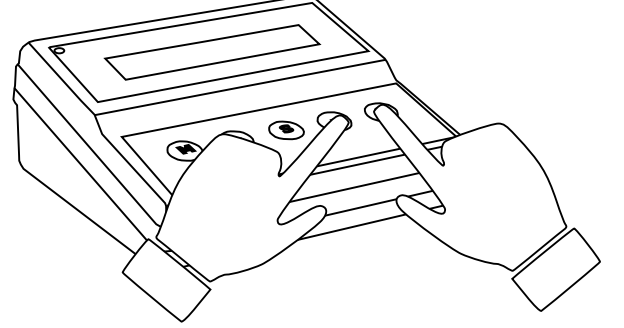
1



Terminalin enerji bağlantısını çıkartınız ve tekrar takınız. Terminal kapalı konumunda açılacaktır.

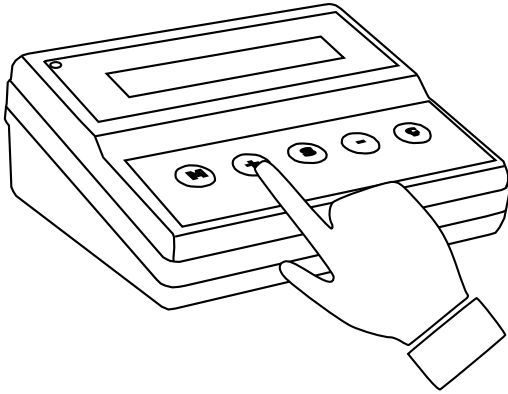
Terminal 1
Terminal KAPALI

2



Terminal kapalı konumdayken Ç (Çağrı) ve - (Azaltma) düğmelerine aynı anda basınız ve Terminal numarası değişene kadar basılı

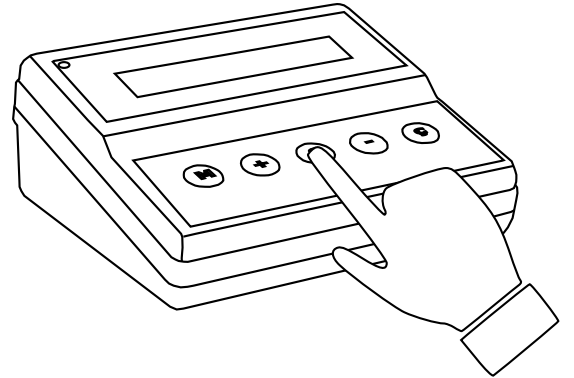
3



Terminal->03

Terminal numarasını + ve - düğmelerini kullanarak istediğiniz değere getiriniz.

4



Numarayı kaydetmek için S düğmesine basınız. Kaydedildi mesajını göreceksiniz.

Kaydedildi